

**PK.  
SQ.**

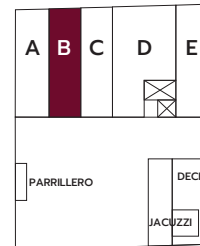
**PARKSQUARE**

L.A. DE HERRERA 1087  
MVD-UY

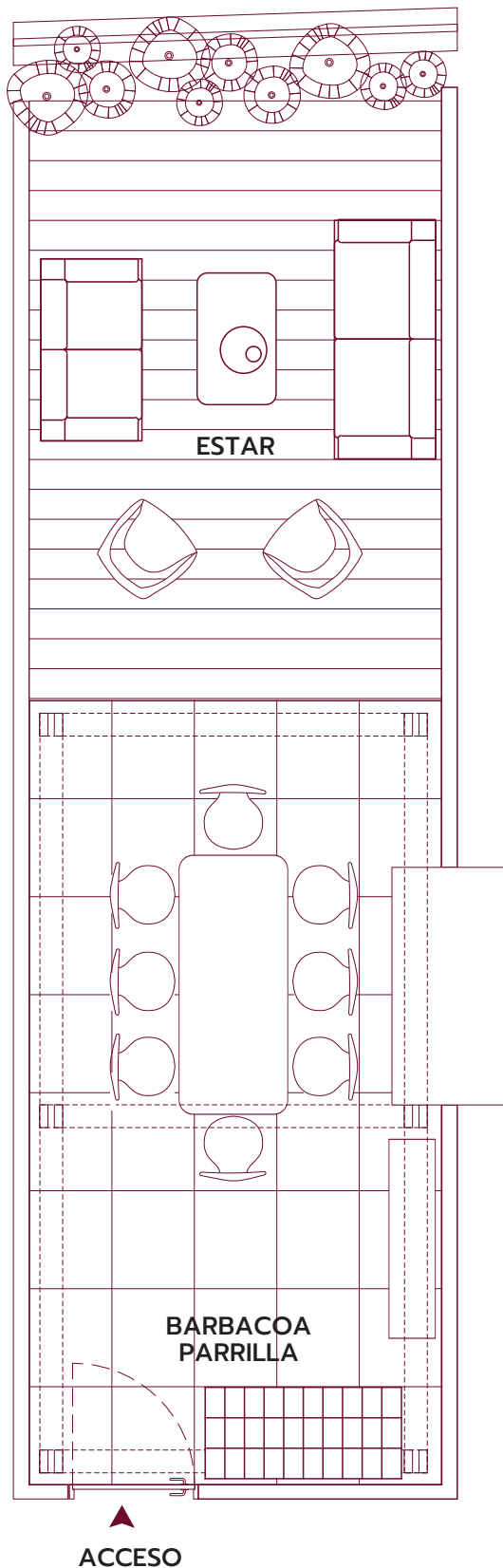
# TERRAZA PRIVADA

OPCIÓN A / EJEMPLO EQUIPAMIENTO

PLANTA AZOTEA



AV. LUIS A. DE HERRERA



Todos los planos de las plantas y los elementos que allí se describen están sujetos a posibles modificaciones. Las dimensiones indicadas son de carácter orientativo. Las áreas totales incluyen el área propia, las terrazas, los muros, los ductos y el porcentaje de circulación correspondientes a cada unidad según los criterios de APPCU.

**PK.  
SQ.**

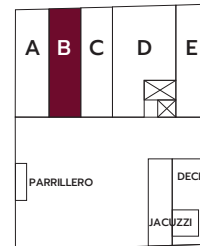
**PARKSQUARE**

L.A. DE HERRERA 1087  
MVD-UY

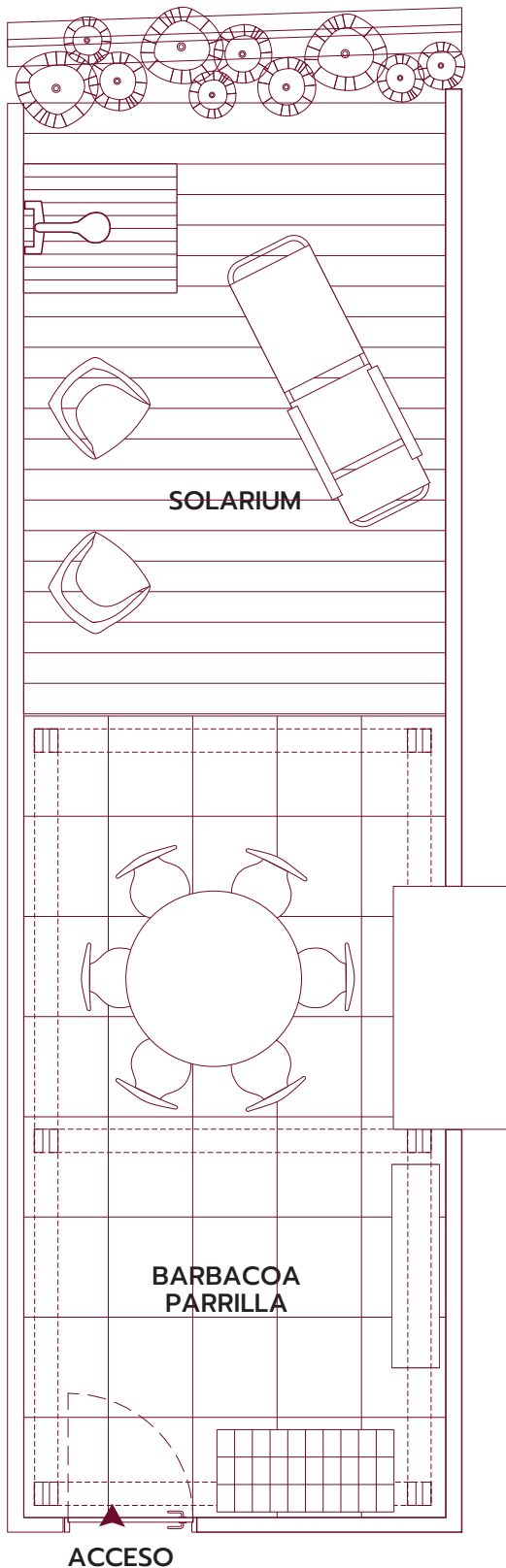
# TERRAZA PRIVADA

OPCIÓN A / EJEMPLO EQUIPAMIENTO

PLANTA AZOTEA



AV. LUIS A. DE HERRERA



Todos los planos de las plantas y los elementos que allí se describen están sujetos a posibles modificaciones. Las dimensiones indicadas son de carácter orientativo. Las áreas totales incluyen el área propia, las terrazas, los muros, los ductos y el porcentaje de circulación correspondientes a cada unidad según los criterios de APPCU.